

Paro Registrado.

Marzo 2024

FICHA TERRITORIAL: Comarca La Litera / La Llitera

Unidad: nº personas

Fuente: Instituto Aragonés de Empleo

Por grupo de edad y sexo

	Total	Hombres	Mujeres
16-19	15	11	4
20-24	45	23	22
25-29	41	16	25
30-34	43	16	27
35-39	32	10	22
40-44	62	26	36
45-49	53	15	38
50-54	56	25	31
55-59	63	24	39
60-64	80	28	52
Total	490	194	296

Por sector de actividad económica y sexo

CNAE-2009	Total	Hombres	Mujeres
Agricultura, ganadería y pesca	48	29	19
Industria y energía	77	45	32
Construcción	39	32	7
Servicios	296	80	216
Sin empleo anterior	30	8	22
Total	490	194	296

Por sección de actividad económica y sexo

CNAE-2009	Total	Hombres	Mujeres
Agricultura, ganadería, silvicultura y pesca	48	29	19
Industria manufacturera	74	44	30
Suministro de energía eléctrica, gas, vapor y aire acondicionado	1	0	1
Suministro de agua, actividades de saneamiento, gestión de residuos y descontaminación	2	1	1
Construcción	39	32	7
Comercio al por mayor y al por menor; reparación de vehículos de motor y motocicletas	70	19	51
Transporte y almacenamiento	12	7	5
Hostelería	38	6	32
Información y comunicaciones	5	2	3
Actividades financieras y de seguros	3	1	2
Actividades inmobiliarias	3	3	0
Actividades profesionales, científicas y técnicas	8	2	6
Actividades administrativas y servicios auxiliares	59	21	38
Administración Pública y defensa; Seguridad Social obligatoria	21	7	14
Educación	6	2	4
Actividades sanitarias y de servicios sociales	36	3	33
Actividades artísticas, recreativas y de entretenimiento	4	0	4
Otros servicios	16	6	10
Actividades de los hogares como empleadores de personal doméstico; actividades de los hogares como productores de bienes y servicios para uso propio	15	1	14
Sin clasificar	30	8	22
Total	490	194	296

La actividad económica indica aquélla en la que el parado realizó su último trabajo, según la Clasificación Nacional de Actividades Económicas de 2009 (CNAE-2009)

Paro Registrado. Marzo 2024

FICHA TERRITORIAL: Comarca La Litera / La Llitera

Unidad: nº personas
Fuente: Instituto Aragonés de Empleo

Por nivel de formación y sexo

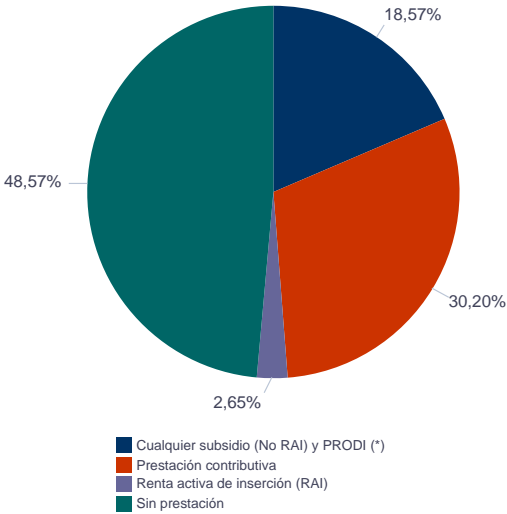
		Total	Hombres	Mujeres
Educación primaria	Educación Primaria o inferior	135	59	76
		135	59	76
Primera etapa de educación secundaria	Primera etapa de educación secundaria	204	87	117
		204	87	117
Segunda etapa de educación secundaria	Bachillerato	43	15	28
	Enseñanza media de formación profesional	38	13	25
		81	28	53
Enseñanza superior	Enseñanza superior de formación profesional	36	10	26
	Enseñanza superior universitaria	34	10	24
		70	20	50
Total		490	194	296

NOTA: La tabla de nivel de formación se basa en la Clasificación Nacional de Educación 2000 (INE). Se ha seleccionado el nivel educativo más alto adquirido por el demandante parado.

Por tipo de prestación y sexo

	Total	Hombres	Mujeres
Sin prestación	238	84	154
Prestación contributiva	148	68	80
Cualquier subsidio (No RAI) y PRODI (*)	91	41	50
Renta activa de inserción (RAI)	13	1	12
Total	490	194	296

(*) PRODI= Programa temporal de protección por desempleo e inserción, RAI = Renta activa de inserción.



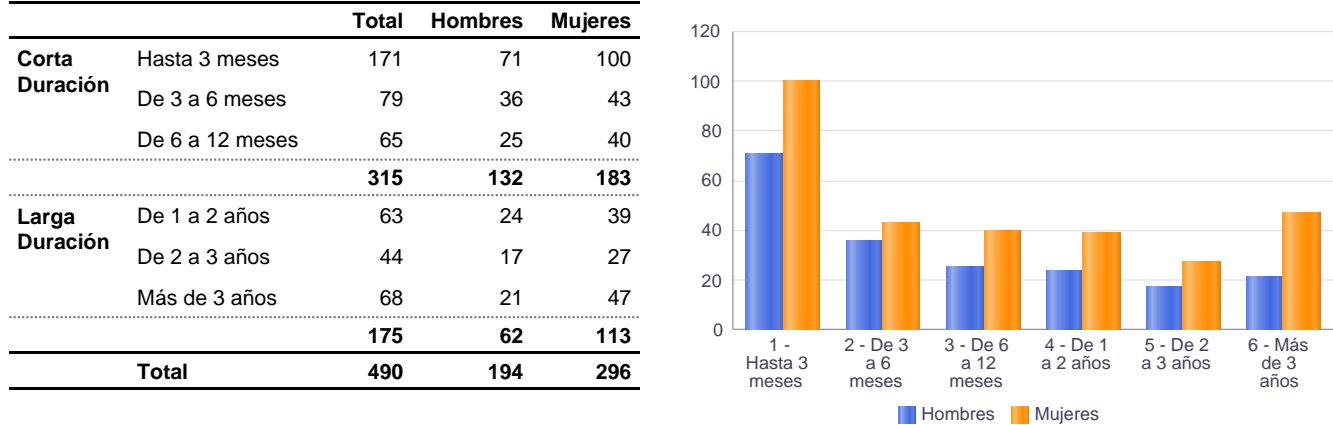
Paro Registrado.

Marzo 2024

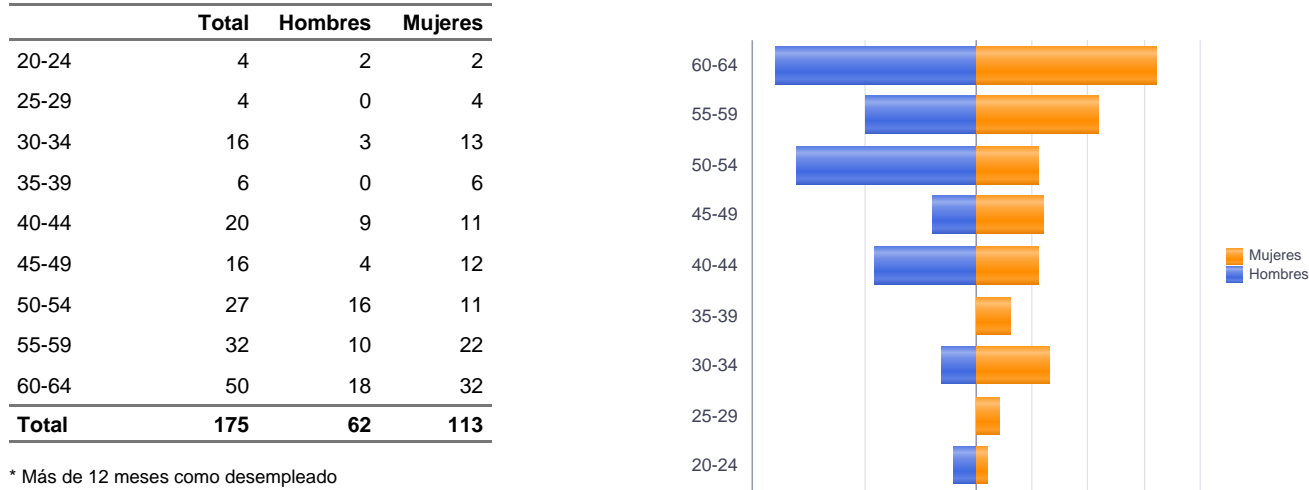
FICHA TERRITORIAL: Comarca La Litera / La Llitera

Unidad: nº personas
Fuente: Instituto Aragonés de Empleo

Por tiempo en situación laboral como desempleado y sexo



Parados de larga duración* por grupo de edad y sexo



* Más de 12 meses como desempleado

Paro Registrado.

Marzo 2024

FICHA TERRITORIAL: Comarca La Litera / La Llitera

Unidad: nº personas
Fuente: Instituto Aragonés de Empleo

Por sector de actividad económica, nacionalidad y sexo

	Españoles			Extranjeros comunitarios (UE-27)			Extranjeros no comunitarios		
	Total	Hombres	Mujeres	Total	Hombres	Mujeres	Total	Hombres	Mujeres
Agricultura, ganadería y pesca	29	18	11	10	4	6	9	7	2
Construcción	29	25	4	7	5	2	3	2	1
Industria y energía	61	34	27	9	6	3	7	5	2
Servicios	223	64	159	38	5	33	35	11	24
Sin empleo anterior	14	4	10	0	0	0	16	4	12
Total	356	145	211	64	20	44	70	29	41

Ranking de ocupaciones más solicitadas por los demandantes parados, por sexo

Cod. Ocupación	Ocupación	Total	Hombres	Mujeres
92101050	Personal de limpieza o limpiadores en general	156	17	139
52201079	Dependientes de comercio, en general	111	10	101
43091029	Empleados administrativos, en general	89	13	76
97001056	Peones de la industria de la alimentación, bebidas y tabaco	69	25	44
97001010	Embaladores-empaquetadores-etiquetadores, a mano	58	14	44
97001104	Peones de la industria manufacturera, en general	54	18	36
95111016	Peones agrícolas, en general	50	36	14
98201011	Reponedores de hipermercado	38	6	32
51201049	Camareros, en general	38	6	32
93101024	Pinches de cocina	38	9	29
96021013	Peones de la construcción de edificios	35	35	0
91001018	Empleados de hogar	35	1	34
55001018	Cajeros de comercio	30	5	25
98111024	Mozos de carga y descarga, almacén y/o mercado de abastos	30	25	5
84121035	Conductores de furgonetas, hasta 3,5 t.	29	24	5
77011033	Elaboradores de productos cárnicos	28	17	11
36131039	Técnicos administrativos, en general	27	4	23
62031026	Trabajadores de ganado porcino en intensivo	23	19	4
44121057	Recepcionistas-telefonistas en oficinas, en general	22	3	19
57101013	Asistentes domiciliarios	20	2	18

NOTA: Cada demandante puede solicitar hasta 6 ocupaciones.